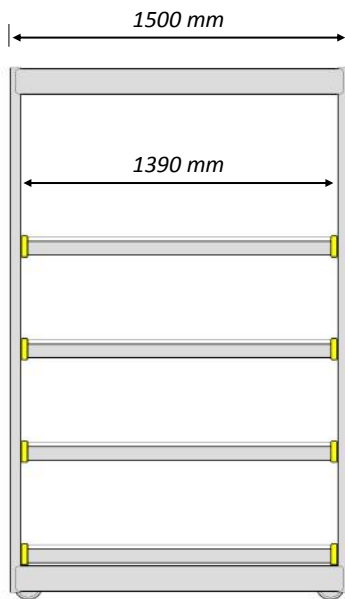





CBL FRISCHEKISTEN

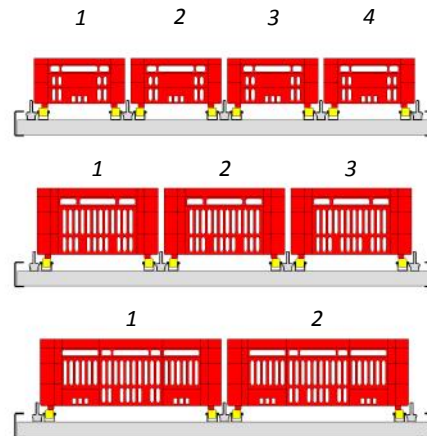
FELD WEITE 1390 MM



 **B= 300 mm**
4 Kanäle pro Ebene

 **B= 400 mm**
3 Kanäle pro Ebene







 **B= 600 mm**
2 Kanäle pro Ebene



DURCHLAUFREGALE

Kanalverteilung

Breite der Kartons oder Behälter

Durchlauf- rahmen- breite		 200mm	 300mm	 400mm	 600mm	 >180mm	 >80mm
		1390 mm	5 Kanäle	4 Kanäle	3 Kanäle	2 Kanäle	Röllchenteppich 100 mm Mitte-Mitte Röllchenleisten
1790 mm	7 Kanäle	5 Kanäle	4 Kanäle	--			
2690 mm *	11 Kanäle	8 Kanäle	6 Kanäle	4 Kanäle			

*) = Auf Anfrage verfügbar (nicht im webshop und nicht als fahrbares Regal)